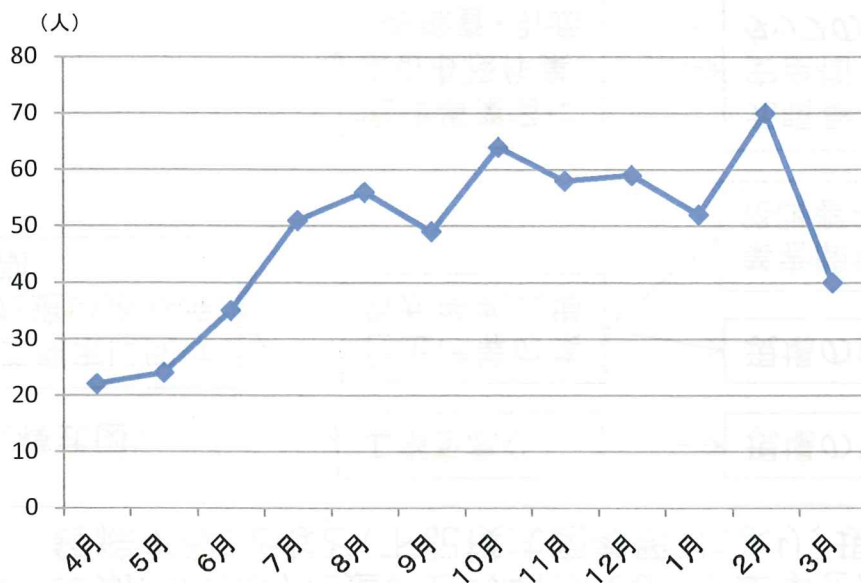


公共工事における月別の労働災害(死亡災害)発生状況と要因(全国版)

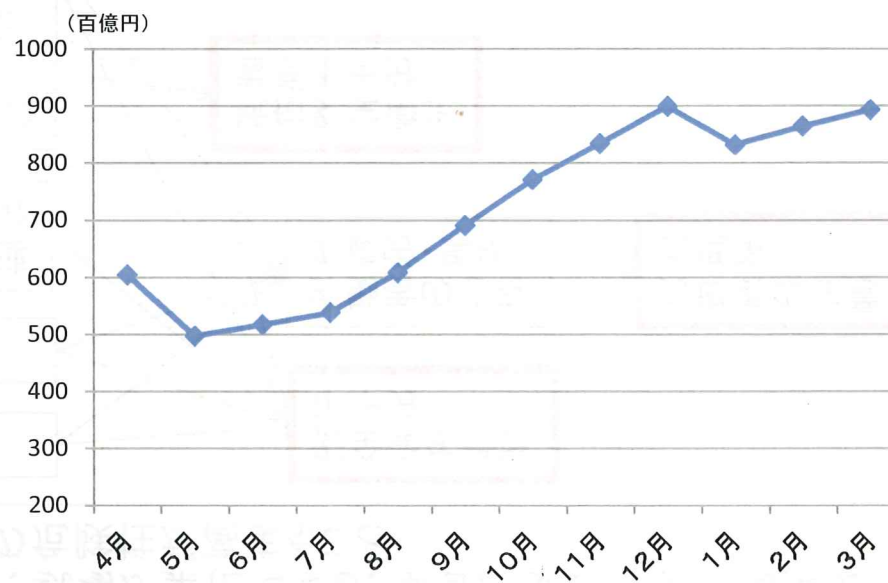
1 労働災害発生状況

- 公共工事における死亡者数は、4月から(翌年)2月まで漸次増加する傾向にあり、2月に最多となる。
2月の件数(70件)は、月平均48件の1.4倍、少ない時期(4月22件、5月24件)の約3倍
- この傾向は、建設活動の大小を表す建設総合統計出来高の月別の動向と概ね一致する。

過去5年間(平成20年度～平成25年度)の月別の死亡者数

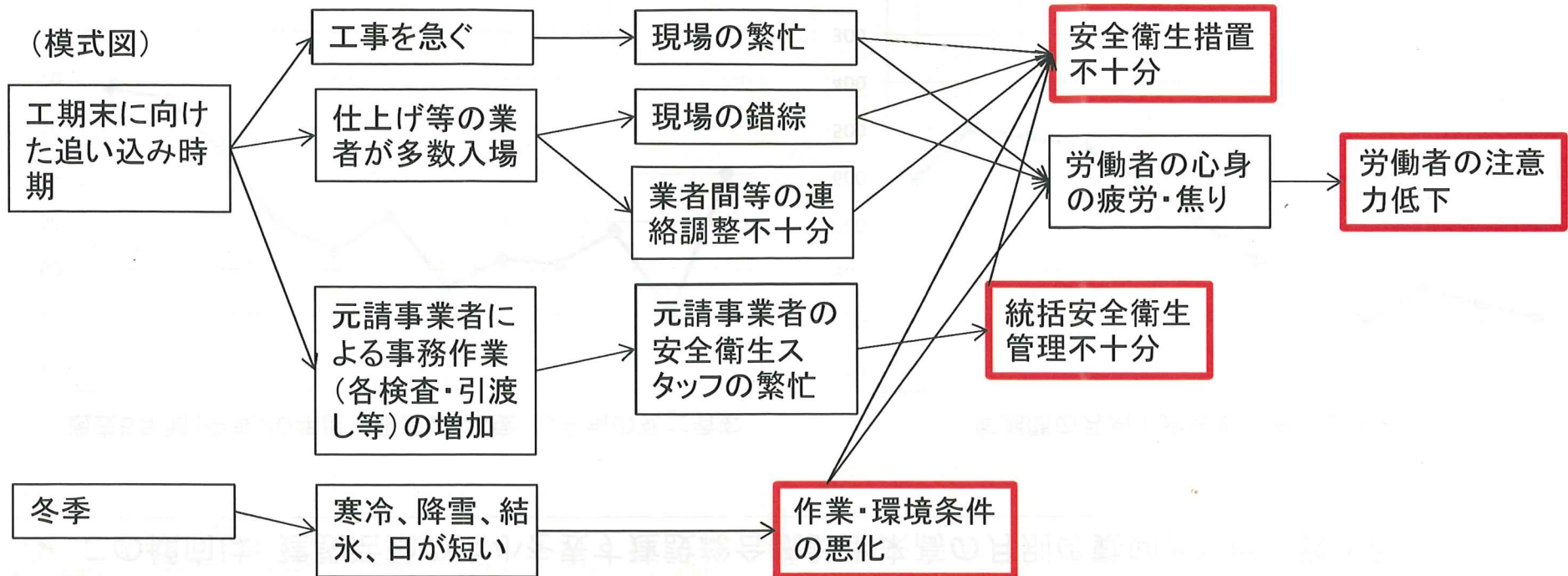


同期間の月別の建設総合統計出来高



2 2月に多発する要因(建設業界からのヒアリングに基づくもの)

- 工期末に向けた追い込み時期であり、工事を急ぎ、現場が繁忙になる、業者が多数入場し、現場が錯綜することなど(下記模式図参照)により、現場の危険性が高まること



3 要因に関連する労働災害事例(2月発生)

道路側溝工事の施工ミス手直し作業をしていた作業者が、後退してきたドラグ・ショベルに轢かれた。

建設中の清掃工場ベンチレーター内部の塗装作業のために内部に入った作業者が、手すりのない開口部から墜落した。

団地の解体工事で平屋住宅屋根作業に従事していた作業者がパワーショベルのバケットに搭乗して屋根間を移動中、墜落した。

污水管敷設工事において、敷設した污水管の位置が誤っていたため、土砂を再掘削、位置調整、一部埋め戻し、土止め支保工の撤去をした後、掘削溝に立ち上がった作業者が、崩壊した地山に生き埋めになった。

国道進入道路のアスファルト剥ぎ取りのためのマーキング作業をしていた作業者が、後退してきたダンプトラックに轢かれた。